


FULLAUTOMATIC 3200

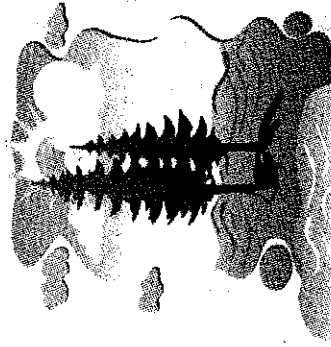
Ç A M A Ş I R M A K İ N E S İ

KULLANMA KILAVUZU



ARÇELİK





Bu ürün,
çevreye saygılı
Arçelik tesislerinde
doğaya zarar vermeden
üretilmiştir.

Değerli Müşterimiz,

Modern tesislerde, Arçelik'in toplam kalite ilkerine uygun olarak üretilen ürününüzün size en iyi verimi summasını istiyoruz. **Bunun için, bu kılavuzun tamamını ürününüzü kullanmadan önce dikkatlice okumanızı ve bir başvuru kaynağı olarak saklamanızı rica ederiz.**



ARÇELİK

İ Ç İ N D E K İ L E R



1. Bölüm: Fullautomatic Çamaşır Makinesini kullanmadan önce yapılması gereken işlemler ve güvenlik uyarıları/3



2. Bölüm: Fullautomatic Çamaşır Makinesinin teknik özellikleri/4



3. Bölüm: Makinenin yerleştirilmesi ve ön hazırlık/5-9

1. Nakliye emniyetlerinin çıkarılması/5
 2. Ayakların ayarlanması/6
 3. Su bağlantıları/6
 - a) Su giriş hortumu/6
 - b) Su boşaltma hortumu/7
 4. Elektrik bağlantısı/7
- Kontrol panosu/8
Ön hazırlık/9
İlk çalıştırma/9
Yıkama çamaşırların ayrılması/9
Çamaşırların makineye konulması/9
Deterjan ve yumuşatıcı seçimi/9



5. Bölüm: Program seçimi ve makinenin çalıştırılması/13-15
Program seçim tablosu/13
Makinenin çalıştırılması/14
Program akışı/15
Program sonu/15
Çamaşırların boşaltılması/15



6. Bölüm: Bakım ve temizlik/16-18
Deterjan kutusu/16
Sifon/16
Tambur/17
Hortum/17
Giriş suyu filtresi/17
Pompa filtresinin temizlenmesi/18



7. Bölüm: Pratik ve yararlı bilgiler/19-21
Lekelerin çıkarılması/19-20
Çamaşırlarda rastlanan uluslararası işaretlerin anlamları/21



8. Bölüm: Servis çağırmadan önce yapılması gerekenler/22



9. Bölüm: Arçelik tüketici danışma servisi/23



10. Bölüm: Arçelik yetkili servisleri/24



4. Bölüm: Programların tanıtımı/

10-12

Deterjan kutusu/12

Yarım yük/12

Durulama sonu suda bırakma/12

1. Bölüm / Fullautomatic Çamaşır Makinesi'ni Kullanmadan önce yapılması gereken işlemler ve güvenlik uyarıları

220 Volt

Çamaşır makineniz, 220 Volta göre ayarlıdır. Eğer, bulunduğunuz yerdeki şebeke gerilimi 110 Volt ise, araya 110/220 Volt ve 3000 Watt'lık bir transformatör bağlatınız.



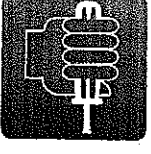
Makinenizi kullanıma hazır duruma getirmek için Arçelik Yetkili Servisi'ni ve tesisatınız uygun değilse ehliyetli bir tesisatçıyı çağırınız.

16 Amp.


Evinizdeki sigortanın akım değeri 16 Amper'den az ise ehliyetli bir elektrikçiye, 16 Amperlik bir sigorta bağlatınız.

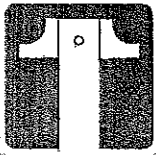


Üretim esnasındaki kalite kontrol işlemleri nedeniyle makinenizde bir miktar su kalmış olabilir. Bunun makinenize hiçbir zararı yoktur.



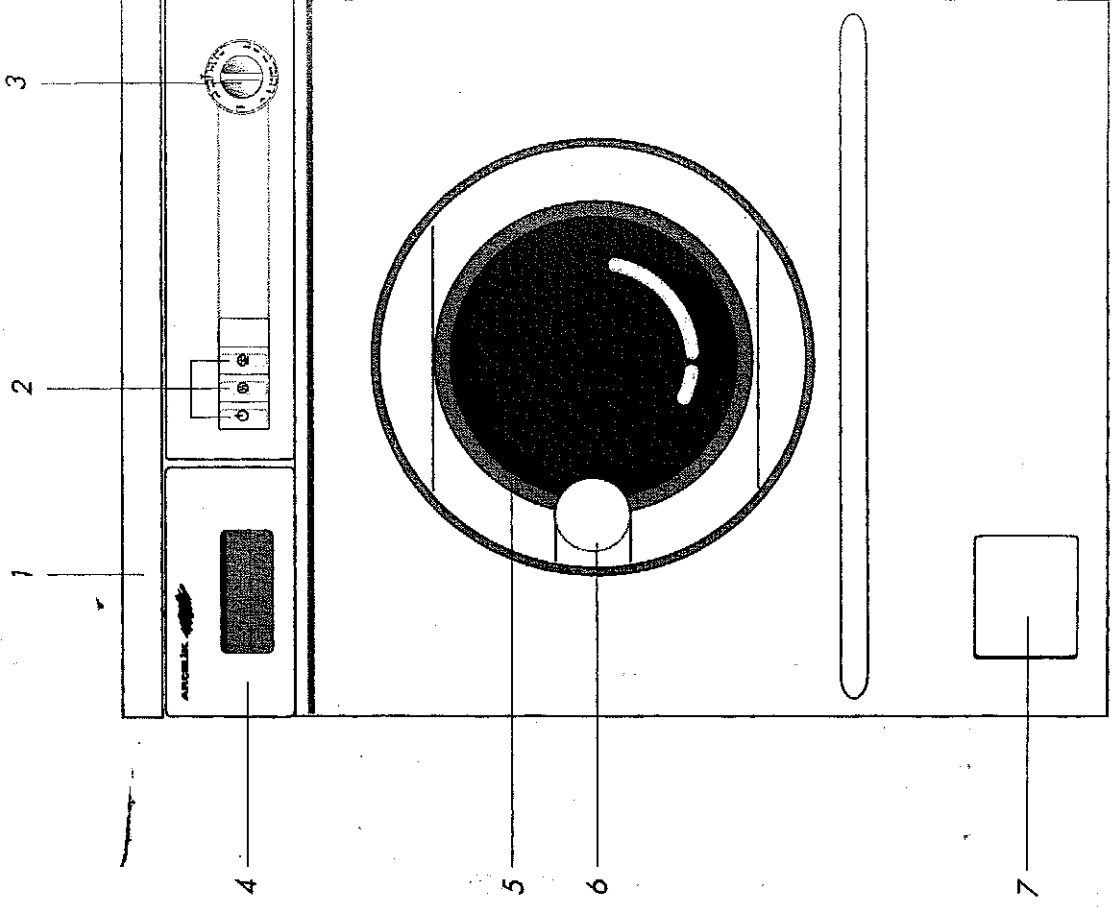
Transformatörlü ya da Transformatörsüz kullanımında, topraklama tesisatını ehliyetli bir elektrikçiye yaptırmayı ihmal etmeyiniz. Topraklama yapılmadan kullanma halinde, ortaya çıkabilecek kullanımlarınızdan firmamız sorumlu olmayacaktır.





2. Bölüm / Fullautomatic Çamaşır Makinesi'nin teknik özellikleri

Kuru çamaşır kapasitesi (kg.)	: 5
Yükseklik (cm.)	: 85
Genişlik (cm.)	: 60
Derinlik (cm.)	: 60
Net Ağırlık (kg.)	: 64
Elektrik girişi (V/Hz.)	: 220/50
Toplam akım (A)	: 10
Motor Gücü (W)	: 300
Isıtıcı Gücü (W)	: 1900
Yıkama devri (devir/dakika)	: 50
Sıkma devri (devir/dakika)	: 500



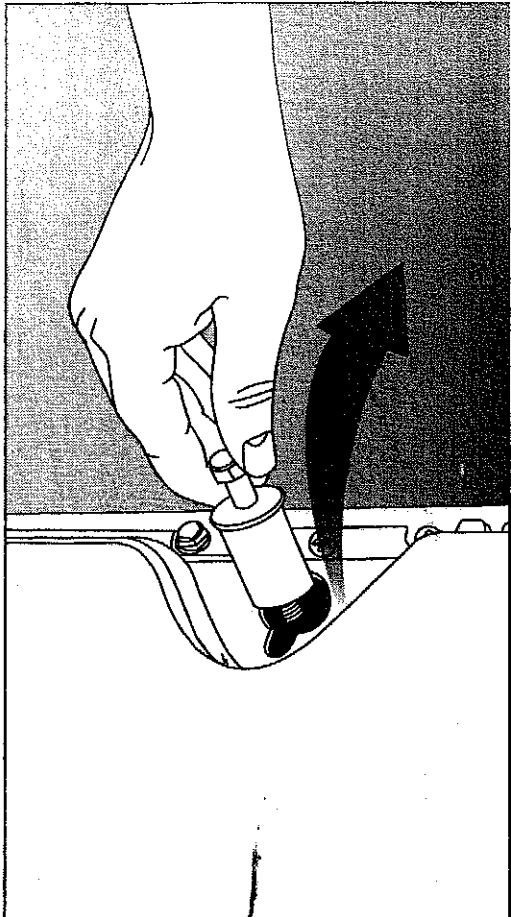
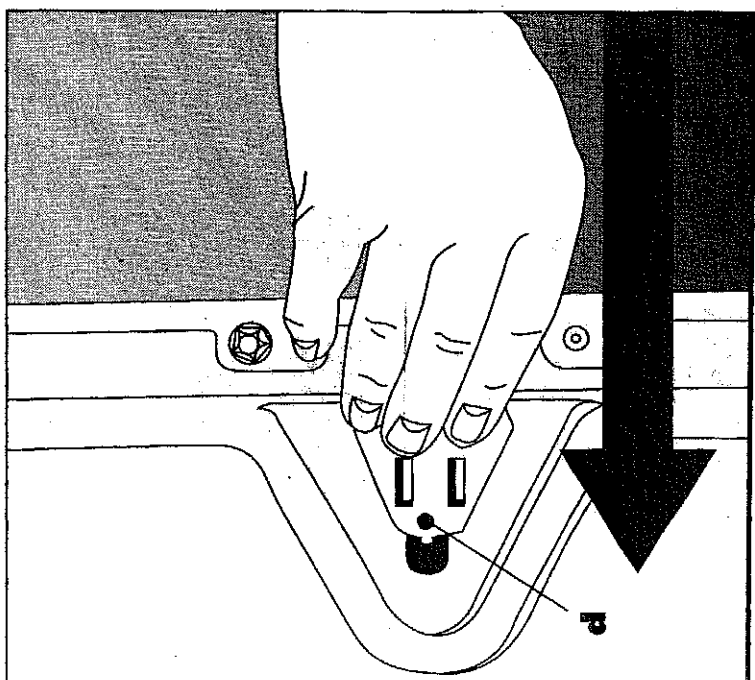
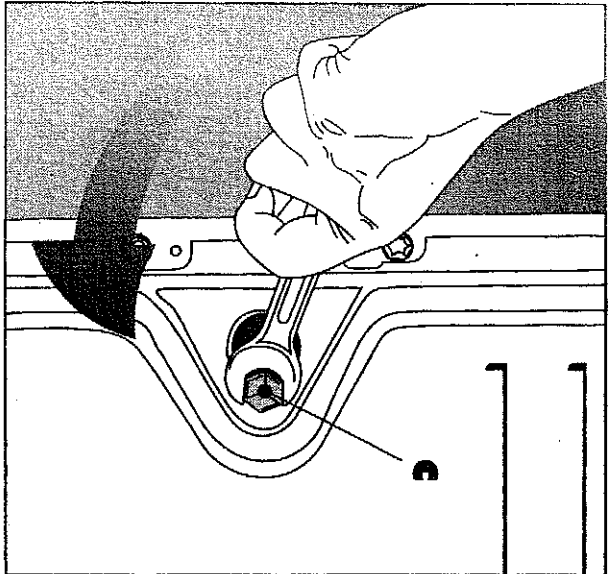
1. Üst tabla
2. Kontrol tuşları
3. Program seçme düğmesi
4. Deterjan kutusu
5. Çamaşır doldurma kapağı
6. Kapak kilidi tutamağı
7. Filtre kapağı

3. Bölüm / Makinenin Yerleştirilmesi ve ön hazırlık:




1. Nakliye emniyetlerinin çıkarılması

Makine çalıştırılmadan önce nakliye emniyetlerinin kesinlikle çıkarılması gerekir. Bunun için "C" civataları, uygun bir anahtar yardımıyla sola doğru çevrilerek iyice gevşetilir.



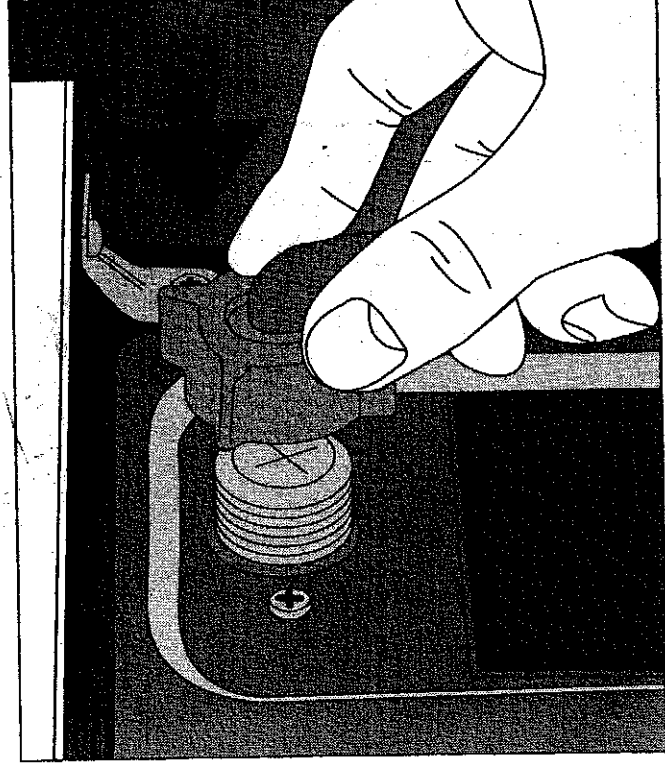
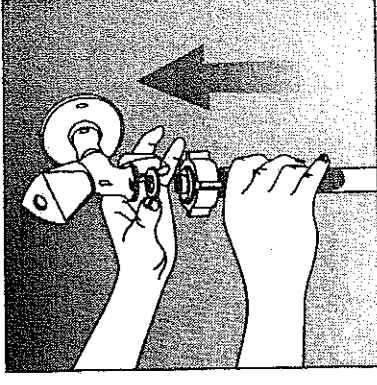
Nakliye emniyetlerinin boşaltıldığı deliklere, ambalaj torbasındaki "P" plastik tapaları, ok yönünde itilerek takılır.
Lütfen dikkati! Herhangi bir nakliye (örneğin taşıma vb.) sırasında tekrar kullanmak üzere nakliye emniyetlerini saklayınız. Çamaşır makinenizi, yine nakliye emniyetleri takılı olarak taşıyınız.

Nakliye emniyetleri çekilerek çıkarılır.



2. Ayakların ayarlanması

Makinenin daha sessiz ve titreşimsiz çalışabilmesi için, ayaklarının üzerinde düzgün ve dengede durması gerekir. Makinenin dört ayağı da ayarlanabilir. Ayakların kontra somunları uygun bir anahtarla gevşetilerek, ayağı sağa-sola döndürüp seviye ayarı yapılır. Kontra somunlar tekrar sıkılır.



3. Su bağlantıları

a) Su giriş hortumu

Makinenin yalnız soğuk su girişi vardır. Makineyle birlikte verilen özel lastik hortum makine üzerindeki soğuk su giriş vanasına bağlanır. Soğuk su musluğundan en az 1, en çok 10 bar basınçla su akması makinenizin verimli çalışmasını sağlayacaktır (1 bar, yaklaşık 1atü değerindedir. Pratik olarak, tam açılmış musluktan 1 dakikada 8 litreden fazla su akması demektir). Bağlantı yerlerinde oluşabilecek su sızmalarını engellemek için, hortum ambalajı içine 2 adet lastik conta konmuştur. Bu contaların musluk, vana ve hortum başlıkları arasında kullanılması gerekir. Bağlantı yerleri su basıncı altında olduğu için, bağlantı yapıldıktan sonra musluğu sonuna kadar açınız. Bağlantı yerlerinin su sızdırmazlığını kontrol ediniz. Ortaya çıkabilecek su kaçaıklarını ve bunun vereceği zararları önlemek için, makineyi kullanmadığınız zamanlar, **musluğu kapalı tutunuz.** Su giriş vanasına, hortumun dirsekli ucunu takınız.

b) Su boşaltma hortumu

Su boşaltma hortumu lavabo ya da küvet kenarına takılabilir.

Hortum kırılmamalıdır.

Tabandan en çok 100 cm.

yükseğe takılmalıdır. **Boşaltma hortumu lavabo ya da**


küvete asıldığında, hortum dirseği parçasıyla

düşmeyecek şekilde sabitlenmelidir.

Boşaltma hortumunun ucu, doğrudan kırı su boşaltma deliğine ya da lavabonun çıkış dirseğine takılan özel uca bağlanabilir.

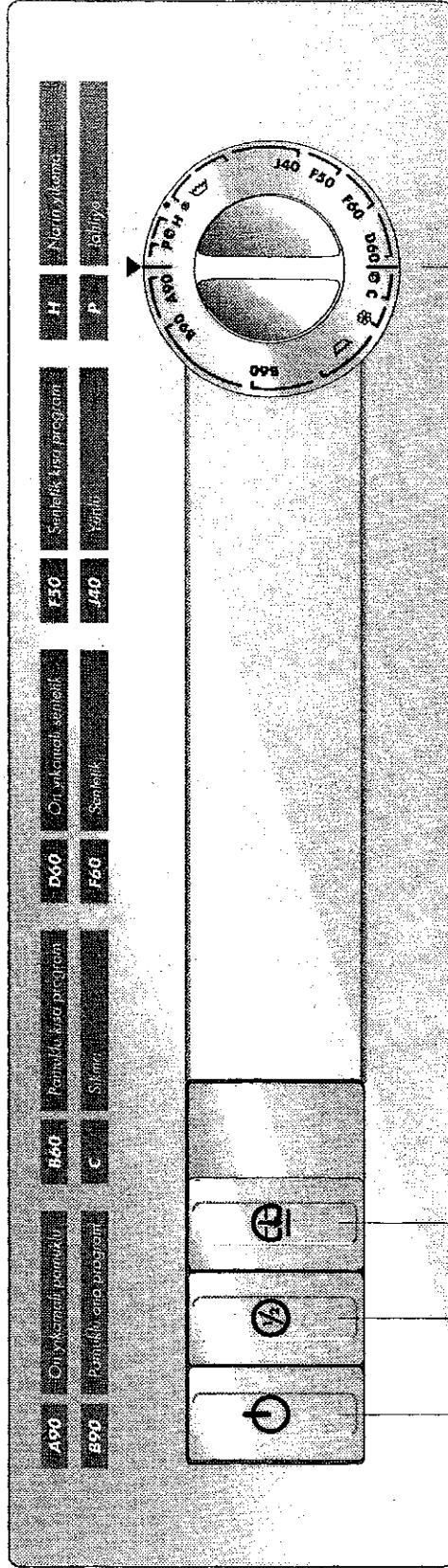
4. Elektrik bağlantısı

Çamaşır makinesinin ana şebeke kablosu ucundaki topraklı fişini, mutlaka uygun gerilim ve akımla beslenen topraklı prize takınız. Ancak gerilimi ve sigorta akımı, makinenin arkasındaki tip etiketi üzerinde yazmaktadır. (Bu konuda bakınız: Sayfa 3 Kullanmadan Önce Yapılması Gereken İşlemler)



Dikkat:

Çamaşır yıkamaya başlamadan önce lütfen şu hususlara dikkat ediniz. Musluk açık mı? Boşaltma hortumu uygun şekilde bağlı mı? Fiş takılı mı?



Program seçme
düğmesi

Durulama sonu
suda bırakma
tuşu

Yarım
yük
tuşu

Açma /
kapama
tuşu


Ön Hazırlık

İlk Çalıştırma

Makinenizin içinde imalat sırasında kalmış toz, kir olabilir. Bu yüzden makinenizin temizlenmesini sağlamak için ilk çalıştırma için çamaşırsız yıkamak faydalıdır. Bir ölçek toz deterjanı deterjan kutusunun II. bölümüne koyduktan sonra program seçme düğmesini "B 60" konumuna getirip açma-kapama tuşuna basın. Makineniz çalışmaya başlayacaktır.

Yıkama çamaşırların ayrılması

Çamaşırları cinslerine (pamuklu, keten, sentetik, yünü v.b.), kirlilik derecelerine ve yıkama sıcaklıklarına göre ayırın.



Beyaz çamaşırları renklilerle birlikte yıkamayın.

Çamaşırlarınızın üzerindeki kemer, kol düğmesi v.b. sert cisimleri çıkarın. Cepleri boşaltın. Fermuarı kapatın ve düğmeleri ilikleyin. Lekeli çamaşırlar için PRATİK ve YARARLI BİLGİLER bölümünden yararlanabilirsiniz. Makineniz "Makinede yıkanabilir" veya "keçeleşmez" etiketi olan yünüleri zarar vermeden yıkayabilir.

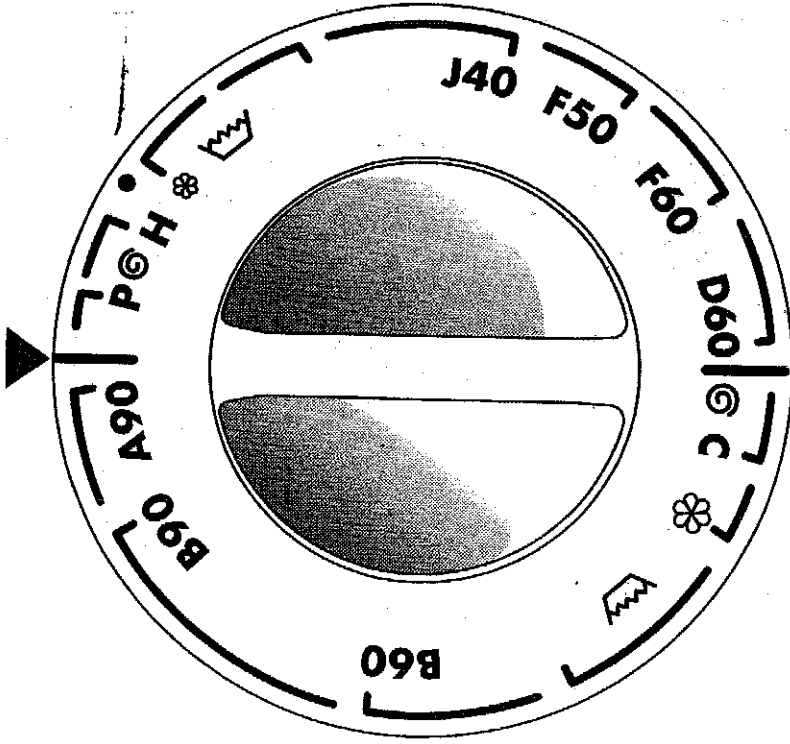
Çamaşırların makineye konulması





Kapak kilidi tutamagını kendinize doğru çekip ön kapağı açın. Çamaşırları makinenin içine açarak ve sıkıştırmadan doldurun. El örgüsü giysilerinizin iç yüzeylerini dışa çevirerek makineye yerleştirin. Kapağı kapatırken, kapak ile lastik körüğün arasına çamaşır sıkışmasına dikkat edin. Ön kapağı hafifçe iterek kapatın. Ön kapak iyice kapanmazsa (kapak kilidi emniyetinden dolayı) yıkama başlamaz. Ön kapak, yıkama programı bitene kadar kilidi kalır ve program sona erdikten 1-2 dakika sonra da açılır. Her yıkama programı için makineye konulacak çamaşır miktarı, program seçim tablosunda gösterilmiştir. En iyi temizlemeyi sağlamak için tavsiyelere uyunuz.

Deterjan ve yumuşatıcı seçimi

Makinemizde, otomatik çamaşır makineleri için geliştirilmiş "özel deterjan" kullanılmaktadır. Klor ya da kükürt içeren beyazlatıcı maddeleri kullanmaktan kaçınınız. Deterjan miktarı suyun sertliğine, çamaşır miktarına ve çamaşırın kirlilik derecesine bağlıdır. Önerilen miktarlar deterjan ambalajı üzerinde yazılıdır. Yıkayacağınız çamaşır miktarı az ise ve yıkama programı seçerken yarım yük tuşuna bastıysanız, önerilen toz deterjan miktarının yarısını kullanınız.

4. Bölüm / Programların tanıtımı



-  Durulama
-  Yumuşatıcı
-  Sıkma
-  Durulama sonu suda bekleme

A90, B90, B60, C Programları

Bu programlar beyaz ve sabit renkli çamaşırları yıkamada kullanılır.

A90: Ön yıkamalı program (ön yıkama, ana yıkama, 3 durulama, sıkma) Bu programda yıkama sıcaklığı 90°C'dir.

B90: Ön yıkamasız program (ana yıkama, 3 durulama, sıkma) Bu programda yıkama sıcaklığı 90°C'dir.

B60: Ön yıkamasız kısa program.

Renkli ve pamuklu çamaşırlar için tavsiye edilir. (ana yıkama, 3 durulama, sıkma) Bu programda yıkama sıcaklığı 60°C'dir.

C: Sıkma programı

A90, B90 ve **B60** programları içinde çamaşırlara sıkma uygulanır. Program sona erdiğinde çamaşırlara tekrar sıkma uygulanması istenirse, program düğmesi C'ye getirilerek ilave sıkma işlemi gerçekleştirilebilir.

D60, F60, F50 Programları

Bu programlar sentetik ve ütülenmeyen pamuklu çamaşırların, perdelerin yıkamasında kullanılır.

D60: Ön yıkamalı program (ön yıkama, ana yıkama, 3 durulama, narin sıkma) Bu programda yıkama sıcaklığı 60°C'dir.

F60: Ön yıkamasız program (ana yıkama, 3 durulama, narin sıkma) Bu programda yıkama sıcaklığı 60°C'dir.

F50: Kısa program. Az kirli çamaşırların (Sadece bir kez kullanılmış misafir havlusu, spor giysileri v.b.) temizlenmesi istenirse, program düğmesi F50'ye getirilerek bu tip çamaşırlara özel bir kısa yıkama programı tatbik edilir. Program narin sıkma işlemi ile sona erer. Bu programda yıkama sıcaklığı 50°C'dir.

D60, F60, F50 programları kullanılırken istenirse durulama sonu suda bırakma tuşu seçilebilir.

J40: Bu program ile yünüler en iyi şekilde yıkanır. Bu program ön yıkamasız olup ana yıkama + 3 durulama + narin sıkmadan oluşur. Program seçilirken

durulama sonu suda bırakma tuşuna basılırsa çamaşırlara sıkma uygulanmaz. Bu programda yıkama sıcaklığı 40°C'dir.

H: Narin sıkma programı. D60, F60, F50 ve J40 programları seçilirken durulama sonu suda bırakma tuşuna basılmazsa çamaşırlara narin sıkma işlemi uygulanır. Çamaşırlara ayrıca narin sıkma işlemi uygulanmak istenirse, program düğmesi H'ye getirilir.

P: D60, F60, F50 ve J40 programları seçilirken durulama sonu suda bırakma tuşuna basılmış ise ve çamaşırlara sıkma uygulanmak istenmiyor ise program düğmesi P'ye getirilerek makinenin içindeki su boşaltılabilir.

Lütfen dikkat: Program düğmesini çevireceğiniz zaman açma kapama düğmesini **kapalı konuma** getirerek program düğmesini istediğiniz programa ayarlamaz, makinenizi tekrar çalıştırmak için açma kapama düğmesini açık konuma getirmeniz gerekir. Çamaşır yıkamaya başlamadan önce lütfen su giriş hortumunun bağlı olduğu musluğun açık ve fişin takılı olup olmadığına dikkat edin.

1/2

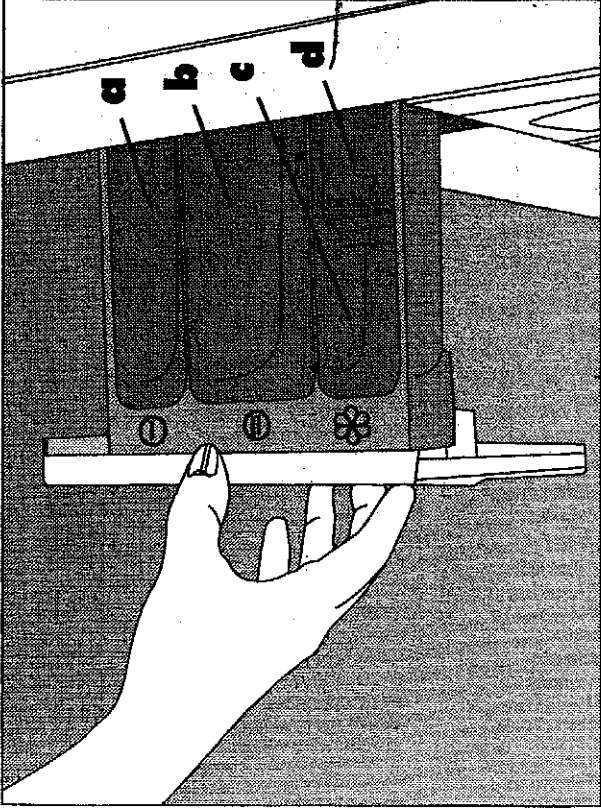
Yarım Yük

En ekonomik yıkama, Program Seçim Tablosu'nda önerilen miktarda çamaşır yıkadığınızda gerçekleşir. Daha az miktarda çamaşırın en ekonomik şekilde yıkanmasını sağlamak için yarım yük fonksiyonunu seçiniz.

- * Tabloda gösterilen çamaşır miktarının yarısı kadar, ya da yarısından daha az çamaşır yıkanmak isteniyorsa yarım yük tuşuna basılmalıdır.

* Yarım yük tuşuna basıldığında önerilen deterjan miktarının yarısı kullanılmalıdır.

Lütfen dikkat: Perdeleri ve narin çamaşırları yıkarken yarım yük tuşuna basmayınız. Basılı tuşu eski haline getirmek için tekrar basınız.





Deterjankutusu

- Bölme I, ön yıkama için toz deterjan gözü.
- Bölme II, ana yıkama için toz deterjan gözü.
- "⊗", yumuşatıcı gözü
- Sifon

Yumuşatıcıyı işaretli yere kadar doldurun. Daha fazlası sifon(d) yoluyla yıkama suyuna karışır ve ziyan olur. Bu durumda yumuşatıcıyı yeniden doldurmanız gerekebilir. Yumuşatıcı zamanla koyulaşmışsa içine biraz su koyarak sulandırmak gerekir. Çünkü koyu yumuşatıcı sifonu tıkar ve akışı engelleyebilir.



Durulama sonu suda bırakma

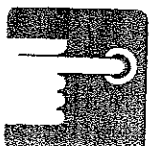
Sentetik ve yünlü programları bitiminde çamaşırlarınızı hemen boşaltmayacaksanız, susuz ortamda buruşmalarını önlemek için  tuşuna basarak çamaşırları son durulama suyu içinde bekletebilirsiniz. Bu işlemden sonra tekrar  tuşuna basarak programa kaldığı yerden devam edebilir ya da program düğmesini P konumuna getirerek makine içerisinde kalan suyu tahliye edebilirsiniz.

5. Bölüm / Program seçimi ve makinenizin çalıştırılması

Program seçim tablosu

PROGRAM	DETERJAN BÖLMESİ	YARIM YÜK	DURULAMA SONU SUDA BIRAKMA	AGIRLIK (kg.)	ÇAMAŞIR CİNSİ	AÇIKLAMALAR
A90	I + II	*		5	Çok kirlı pamuklu keten	
B90	II	*		5	Normal kirlı pamuklu keten	
B50	II	*		5	Az kirlı pamuklu keten ve renkliler	İç çamaşırları, bebek çamaşırları, yatak takımları, masa örtüleri, T-shirt, gömlek, havlu, eşofman, kal v.b.
C					Pamuklu, keten çamaşırlar için sıkma	
D60	I + II	*	*	2.5	Çok kirlı sentetik, sentetik karışımı	
F60	II	*	*	2.5	Normal kirlı sentetik, sentetik karışımı, narın	
F50	II	*	*	2.5	Az kirlı sentetik, sentetik karışımı, narın	Sentetik ve sentetik karışımı çamaşırlar, viskon, naylon çoraplar, perdeler, yıkanabilen suni ipek, pamuklu bluz v.b. hassas çamaşırlar
J40	II		*	1.5	Yünüler, trikolar	Makinede yıkanabilir damgası bulunan yünüler
H					Sentetik ve yünü için sıkma	
P					Pompa	

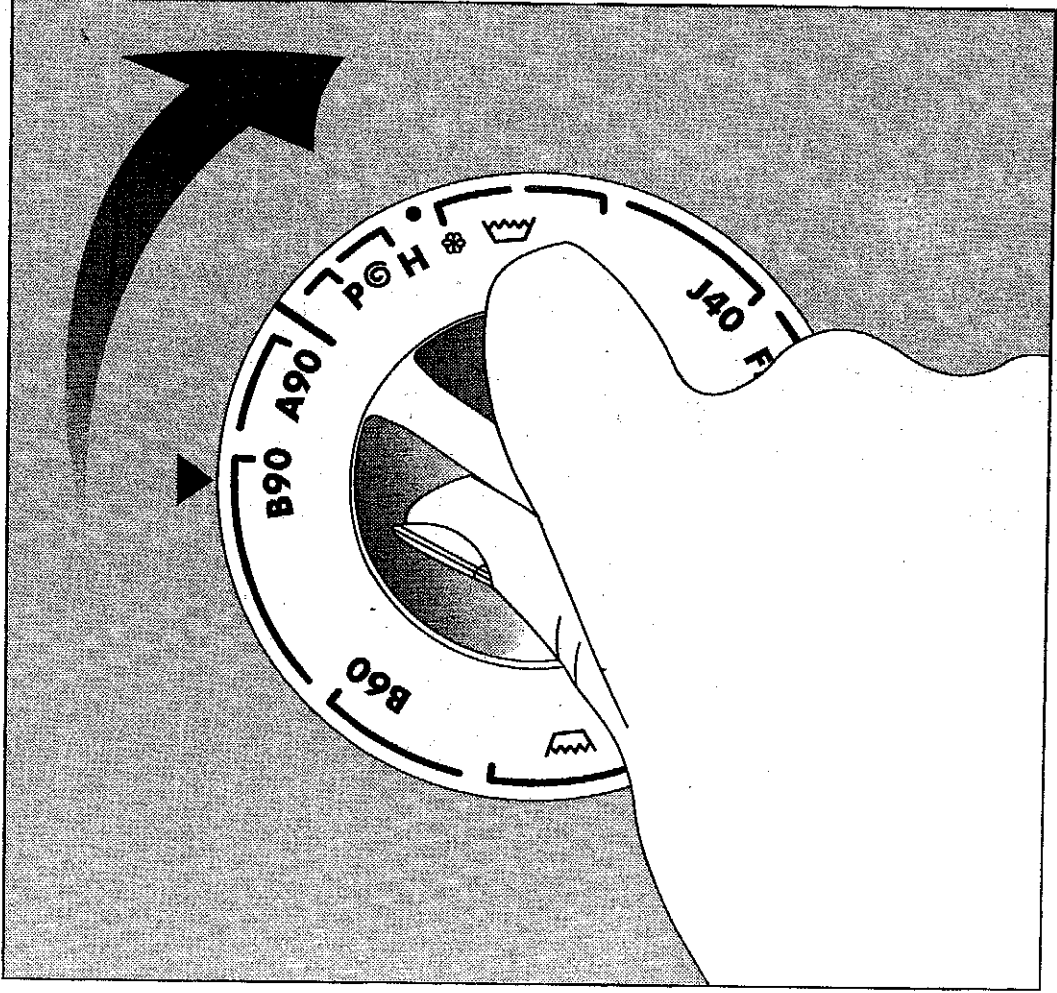
* Seçilebilir



Makinenin

çalıřtırılması

Çamařılarınızı makineye yerleřtiriniz. Program seim tablosuna bakarak çamařırın cinsine, miktarına, kir derecesine ve yıkama sıcaklıklarına göre uygun programı belirleyiniz. Program düğmesini sađa dođru (saat ibresi yönünde) çevirerek setiđiniz program harfine getiriniz. Böylece hem programınızı hem de yıkama sıcaklıđınızı belirlemiř olursunuz. Kullanmanız gerekiyorsa "**Yarım yük**" ve/veya "**Durulama**" **sonu suda bırakma**" tuřuna basınız. Toz deterjan ve yumuřatıcıyı deterjan kutusunun uygun bölmelerine koyunuz.

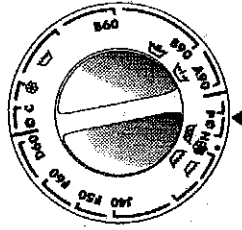
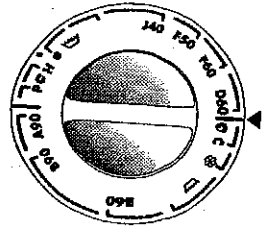




Açma kapama tuşuna basarak programı başlatabilirsiniz. Kapak kendiliğinden kilitletir.


Program akışı

Makine çalışırken program düğmesi otomatik olarak dönerek program adımlarını takip eder. Deterjan kutusundaki yumuşatıcı bölümüne yumuşatıcı koymuşsanız makine bunu otomatik olarak son durulumaya suyunu katar.



Program sonu
A90, B90, B60 ve C programları son sıkımdan sonra program düğmesinin C'den sonraki kalın çizgi hizasına gelmesiyle biter.

D60, F60, F50, J40 Programları
Durulumaya sonu suda bırakma tuşuna basılmamışsa bu programlar H sıkma programından sonra program seçme düğmesi P hizasına gelmeden biter.




Durulumaya sonu suda bırakma tuşuna basılmışsa program seçme düğmesi "H" ile "8" arasındaki nokta hizasına geldiğinde program sona erer. Bu tuşa tekrar basılarak H sıkma programı uygulanıp program sona erdirilir veya çamaşırlara sıkma uygulanmak istenmiyorsa 8 tuşu basılı bırakılır. Açma kapama tuşu kapalı pozisyona getirilip program düğmesi P pozisyonuna getirildikten sonra tekrar açma kapama tuşuna basılarak makinenin içindeki su pompa vasıtasıyla boşaltılır.

Çamaşırların boşaltılması

Makineniz programlar sona erdiğinde kendiliğinden durur. Kapak kilidi program bittikten 1-2 dakika sonra açılır. Kapak kilidi açıldıktan sonra açma-kapama düğmesine basarak makinenizi kapatın ve çamaşırlarınızı çıkarın. Yarım yük tuşunu kullandıysanız tekrar basarak eski haline getirip musluğu kapatın. Çamaşırları çıkardıktan sonra ön kapağı açık bırakarak makinenin içini havalandırın.



6. Bölüm / Bakım ve temizlik



Deterjan kutusu

Toz deterjan artıklarını temizlemek için deterjan kutusunu yuvasından çekip dışarıya çıkarın. Kutuyu lavaboda bol suyla yıkayın. Kutuyu yerine takmadan önce kutu yuvası içindeki deterjan kalıntılarını da temizleyin.



Sifon

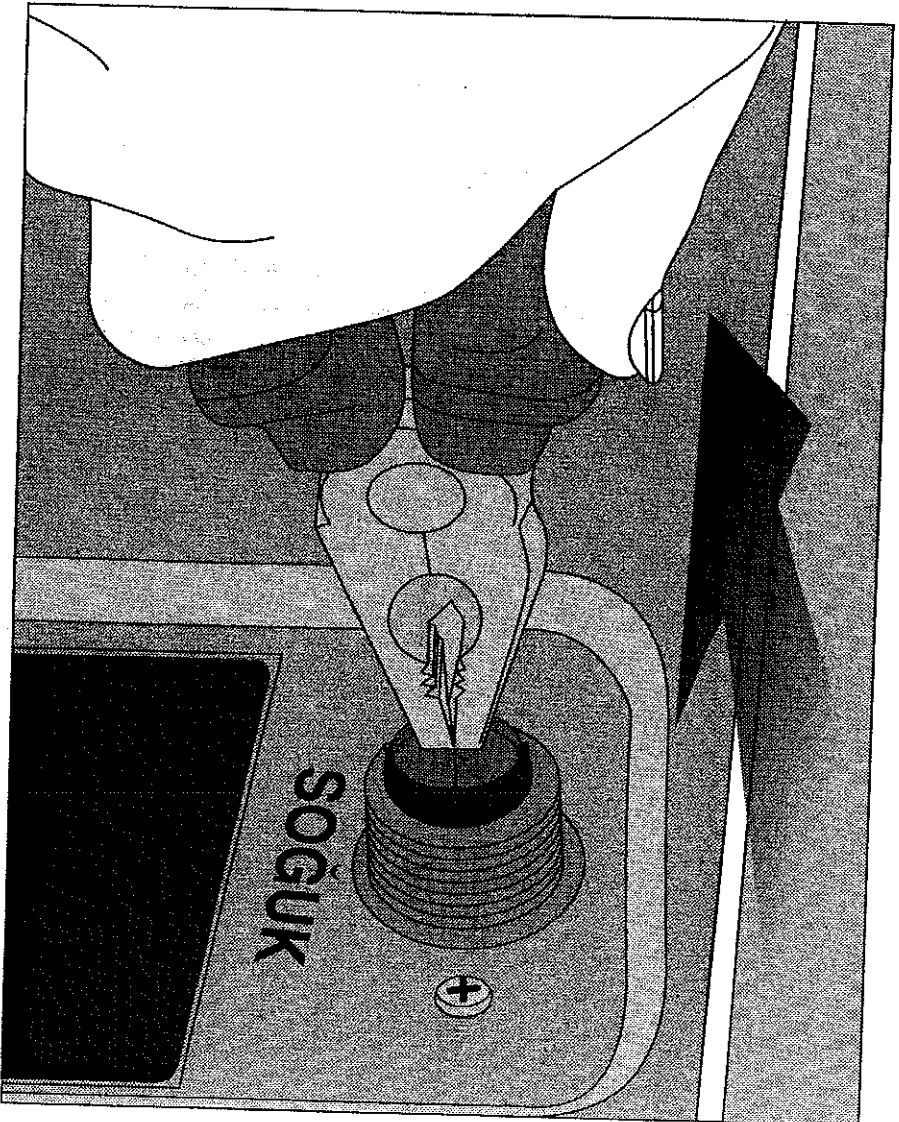
Sifonu (deterjan kutusu içindeki kirmızı parça) birkaç ayda bir temizlemeyi ihmal etmeyin. Sifonu yukarı doğru çekerek yuvasından çıkarın. Tıkanmaması için özellikle içindeki yumuşatıcı artıklarını temizleyin. Temizledikten sonra sifonu yerine takip iyice oturup oturmadığını kontrol edin.

Tambur

İğne, saç takası, bozuk para v.b. metal parçaların tambur içinde kalmamasına özen gösterin. Bunun için çamaşırlarınızı makineye yerleştirmeden önce ceplerini iyice kontrol edin. Bu metal parçalar paslanıp tambur içinde pas lekesi bırakırlar. Tamburu, çizilmemesi için bulasık teli ve benzeri sert cisimler kullanarak temizlemeyiniz.



Hortum

Herhangi bir su kaçağına sebep olmamak için hortumu iki yılda bir yetkili servis elemanlarına kontrol ettirin. Özellikle soğuk bölgelerde, don tehlikesi olduğundan, makineniz soğuk bir yerde duruyorsa kullanımı yapılmadığı zamanlarda pompa ve hortumlarda kalan suyun pompa filtresi çıkarılarak boşaltılması gerekir. Su giriş hortumu da musluktan sökülerek boşaltılmalıdır.



Giriş suyu filtresi

Makinenin arkasına yerleştirilmiş olan su giriş vanasının ucunda bir adet filtre vardır. Bu filtre suyun içindeki yabancı maddelerin ve pisliklerin makineye girmesini önler. Bu filtresinin iki, üç ayda bir temizlenmesi gerekir. Bunun için; önce musluğu kapatın. Su giriş hortumunu çözün. Filtresinin üzerini ince bir fırça ile temizleyin. Filtre çok kirli ise penseyle yerinden çekip temizleyebilirsiniz.



Pompa filtresinin temizlenmesi

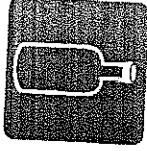
Makinenizde yıkama suyunun tahliyesi esnasında düğme kumaş lifi gibi yabancı maddelerin pompaya girmesini önleyerek pompanın ömrünü uzatan bir filtre sistemi vardır. Filtrenin her iki veya üç ayda bir temizlenmesi faydalıdır. Bunun için:

Filtre kapağını açmadan önce makinenin fişini çekin. Pompa içinde kalan az miktarda suyun filtre çıkarıldığında yere dökülmesini engellemek için filtre kapağının önüne bir tas veya bez parçası koyun. Filtre kapağını açmak için **sol kenarını** içeriye doğru bastırın. Filtreyi saat ibresinin ters yönüne çevirerek çıkarın. Üzerindeki yabancı maddeleri temizledikten sonra filtreyi saat ibresi yönünde çevirerek yerine takın.


(Lütfen dikkat! Filtre yerine tam oturmazsa su kaçar.) Filtre kapağını kapatın.

7. Bölüm / Pratik ve Yararlı Bilgiler

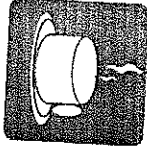
Aşağıda vereceğimiz leke çıkarma reçeteleri yalnızca yıkanabilir dokumalar için uygulanabilir. Özel cins kumaşlar için üreticinin önerilerine uyulmalıdır.



Alkollü içkiler: Önce soğuk suyla daha sonra gliserin ve suyla silinip sirkeli suyla durulanmalıdır.



Ayakkabı cilası: Kuması zedelemekten ziyade yavaşça kazıyın. Deterjanla ovalayıp durulayın. Çıkmazsa 2 ölçü suya 1 ölçü saf alkol (96°) koyarak ovalayın. İlk suda yıkayın.



Çay ve kahve: Lekeli kumaşı bir kap ağzına gerekerek üzerine kumaş cinsinin dayanabileceği kadar sıcak su dökün. Çamaşır tipi uygun ise çamaşır suyu ile yıkayın.



Çiklet: Çikletin üzerine bir parça buz koyup lekeyi sertleştirin. Kuması zedelemekten çikleti kazıyıp trikloretilenle silin. Duruladıktan sonra yıkayabilirsiniz.



Çikolata ve kakao: Bir süre soğuk suyla bastırın. Sabunla veya deterjanla ovaladıktan sonra, kumaş cinsinin izin verdiği sıcaklıkta yıkayın. Yağ lekesi kalmışsa oksijenli su (%3 oranında) ile silin.



Domates salçası: Birikintileri kazıyıp soğuk suda 40 dakika kadar bastırın. Deterjanla ovalayıp yıkayın.




Dudak boyası: Trikloretilen ile boyayı çıkartıp, lekenin kalan izlerini deterjanla giderin.



Et suyu-yumurta: Leke kurumuşsa kalıntıları çıkartıp soğuk suya bastırılmış bir sünger veya yumuşak bezle silin. Deterjanla ovalayarak sulandırılmış çamaşır suyuyla yıkayın. Yünüleri soğuk suyla silip trikloretilen kullanın.



Gres ve yağ lekesi: Önce kalıntıları silip lekeyi deterjanla ovalayın. İlk sabunlu suda yıkayın. Yün ve ince pamuklular için trikloretilen kullanın.

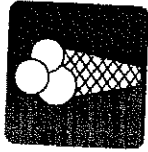




Hardal: Lekeye gliserin sürüp deterjanla ovalayarak yıkayın. Leke çıkmıyorsa alkolle silin. (Renkli ve sentetik kumaşlarda 1 ölçek alkol, 2 ölçek su karışımı kullanılmalıdır.)



Kan lekesi: Soğuk suda 30 dakika kadar bastırın. Şayet leke çıkmıyorsa aynı sürede su+amonyak (4 litre suya 3 çorba kaşığı amonyak) karışımına bastırın.



Krema, dondurma ve süt: Soğuk suya bastırıp lekeli yeri deterjanla ovalayın. Yağ lekesi kalırsa trikloretilenle silin. Çıkmıyorsa kumaşa uygun ölçüde beyazlatıcı uygulayın.




Küf: Küf lekeleri kısa süre içinde temizlenmelidir. Leke deterjanlı suyla yıkanmalı, çıkmıyorsa oksijenli suyla (%3 oranında) silinmelidir.



Meyva: Lekeli kumaşı bir kap ağzına gererek üzerine soğuk su dökün. Leke sıcak su kullanılmadan soğuk su ile silinmeli ve gliserin uygulanmalıdır. Birkaç saat bekletildikten sonra, birkaç damla beyaz sirke ile silinip durulanmalıdır.



Mürekkep: Lekeli yeri soğuk suya tutarak mürekkepli suyun akması bitene kadar bekleyin. Daha sonra limonlu su ve deterjanla ovalayın. Beş dakika bırakıp yıkayın.



Ot lekesi: Lekeyi deterjanla ovalayın. Kumaş beyazlatıcı kullanılabilir cinstense, çamaşır suyu ile yıkayın. Yünlüler alkolle ovalanmalıdır. (Renkliler için 1 ölçü saf alkol+2 ölçü su karışımı)



Yağlı boya: Leke kurumadan tiner veya trikloretilen kullanılarak çıkarılmalıdır. Yünlüler için lekenin üzerine trikloretilene batırılmış bir pamuklu bez kapatılmalıdır. Daha sonra deterjanla ovalanıp yıkanır.



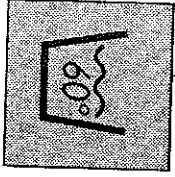
Yanık lekesi: Kumaş beyazlatıcı kullanmaya elverişli ise yıkama suyuna ilave edilebilir. Yünlülerdeki fazla yanıklar için leke üzerine oksijenli suya batırılmış bir bez örtülür. Bunun üzerine kuru bir bez konarak ütülenir. İyice durulanır ve yıkanır.



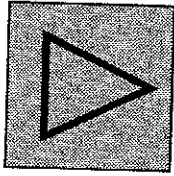
Zift ve katran: Leke kurumadan tekrar tekrar trikloretilen uygulanır. Bu leke çok zor çıkar.

NOT: Ölçüler yaklaşıkştir.

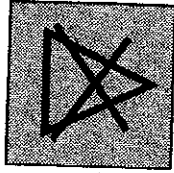
Çamaşırda rastlanan uluslararası işaretlerin anlamları:



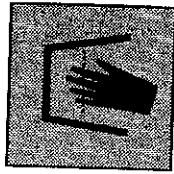
Yıkama suyu sıcaklığı



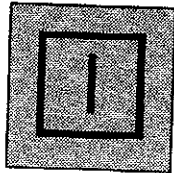
Çamaşır suyu kullanılabilir



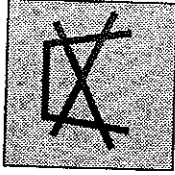
Çamaşır suyu kullanılmamalı



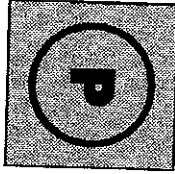
Çamaşır makinesinde yıkanmaz




Düz bir yere sererek kuruma tavsiye edilir




Keskinlikle suyla yıkanmaz



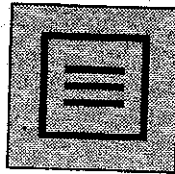
Temizleyiciye verilebilir




Kimyasal methodla temizlenebilir




Kuru temizlemeye verilmaz



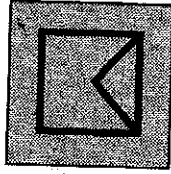
Sıkmadan kuruma tavsiye edilir



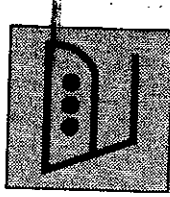
Santrifüjli makinede kurutulabilir



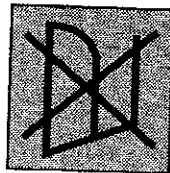
Santrifüjli makinede kurutulmaz



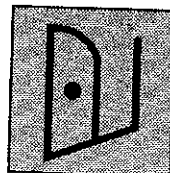
İpe asarak kuruma tavsiye edilir



Sıcak ütüyle ütülenmez



Ütülenmez



Ilık ütüyle ütülenebilir


8. Bölüm / Servis çağırmadan önce yapılması gerekenler



Makinenizde program seçtiniz ve açma kapama düğmesine bastınız. Ama makine çalışmadı.
Makinenizin fişi topraklı prize takılmamış veya sigorta atmış olabilir. Kontrol ediniz.




Makineniz su almıyor mu?
Ön kapak tam kapanmamış olabilir. Kontrol ediniz.
Su muslukları açılmamış ya da giriş suyu filtresi tıkanmış olabilir. Filtreyi kılavuzda anlatıldığı gibi temizleyiniz.



Deterjan kutusundan köpük mü taşıyor?
Deterjanınızın otomatik makineye uygun olup olmadığını kontrol ediniz. Bir sonraki yıkamada daha az deterjan kullanınız.



Makinenizin altından su mu geliyor?
Su giriş ve boşaltma hortumlarını kontrol edin. İyi takılmış mı? Kelepçeleri tam sıkılmış mı? Su giriş hortumunun contaları yerine iyi oturmamış olabilir. İkisi de değilse pompa filtresi tam kapalı olmayabilir. Kontrol ediniz.



Pompa suyu tahliye etmiyor mu?
Pompa filtresini temizleyin. Su boşaltma hortumunun kıvrılıp kıvrılmadığını kontrol ediniz. Pompanın temizlenmesi gerekiyorsa bakım ve temizlik bölümünde pompa filtresinin temizlenmesi kısmına bakınız.

6. Bölüm / Arçelik Tüketici Danışma Servisi:

Değerli Müşterimiz,

Sizlere iyi ürün vermek kadar, iyi hizmet vermenin de önemine inanıyoruz. Bu nedenle siz "bilinçli tüketici" lere çok geniş kapsamlı yeni bir hizmet sunuyoruz.

TÜKETİCİ DANIŞMA SERVİSİ

Sizin için kurulan bu servise aşağıda belirtilen konulardaki soru, dilek ve önerilerinizi iletebilirsiniz.

Öncelikle **Yetkili Servise**, daha sonra **Yetkili Servisin bağlı bulunduğu Bölge Servis Şefliğine**

Yetkili Satıcı ya da **Yetkili Servislerin adresleri, telefonları,**

Ürün fiyatları, satış kampanyaları ve taksit koşulları,

Kullandığınız ya da almayı düşündüğünüz ürünler konusunda araştırıp da tatmin edici cevap alamadığınızda inandığınız bilgiler.

Size en iyi ürünleri sunmak, hep yanınızda olmak, beklentilerinizi karşılamak bizim için bir görevdir. Çünkü üreticimizle, tüketicimizle, **Yetkili Satıcı ve Yetkili Servislerimizle bir aileyiz...**

24 saat boyunca hiç bir ücret ödmeden, herhangi bir kod numarası çevirmeden doğrudan arayabilmemiz için tahsis edilen özel telefonlarımız:

0 800 261 8585

0 800 261 8586

0 800 261 8587

Eğer yazı ile başvuru isterseniz adresimiz:


Arçelik Tüketici Danışma Servisi

81719 Tuzla / İstanbul

Fax No: (0-216) 423 23 53

Tüm soru ve sorunlarınız mümkün olan en kısa sürede çözümlenecek ve cevaplandırılacaktır.





7. Bölüm / Arçelik Yetkili Servisleri:

Sayın Arçelik dostu,

Bu kılavuz sizlere daha yakın olmak, sorunlarınıza daha çabuk çözüm bulmak için hazırlanmıştır. Aşağıdaki önerilere uymanızı rica ederiz.

1. Cihazınızı aldığınızda Garanti Belgesini Yetkili Satıcınıza onaylattırınız.
2. Cihazınızı kullanma kılavuzu esaslarına göre kullanınız.
3. Servise ihtiyacınız olduğunda takip eden sayfalardaki listede belirttiğimiz üzere size en yakın herhangi bir ARÇELİK YETKİLİ SERVİS'i'ne başvurunuz.
4. Hizmet için gelen teknisyene ARÇELİK tarafından verilmiş kimlik kartını sorunuz.
5. İşiniz bittiğinde servis teknisyeninden "HİZMET FİŞİ" istemeyi lütfen unutmayınız. Alacağınız Hizmet Fişi, ilerde cihazınızda meydana gelebilecek herhangi bir sorunda size yarar sağlayacaktır.
6. "Arçelik Servis Örgütü", 11 Bölge Servis Şefliği ve bunlara bağlı 521 Yetkili Servisle hizmetinizdedir.

"Yetkili Servis, şikayetlerinize çözüm getiremediği takdirde; bağlı olduğu Bölge Servis Şefliğimiz emirlerinizi beklemektedir."

**Saygılarımızla,
Arçelik Servis İşletmesi**

ARÇELİK A.Ş.**Ankara Asfaltı Yanı 41460 Çayırova -****İSTANBUL****Yel: (216) 395 45 15 (35 Hat)****Fax: (216) 395 42 52****MARMARA VE EGE BÖLGE MÜDÜRLÜĞÜ****Ankara Asfaltı Yanı 41460 Çayırova -****İSTANBUL****Tel: (216) 395 45 15 (35 Hat)****Fax: (216) 395 27 33****İSTANBUL BÖLGE SERVİS ŞEFLİĞİ****Dolapdere Cd. Çaneroğlu Sk. No. 2/B****80240 Yenışehir - İSTANBUL****Tel: (212) 253 27 03-04-05****256 07 92****Fax: (212) 250 42 68****İSTANBUL****Alan Kodu (212)****Aksaray Tel: 532 33 34****Alibeyköy Tel: 625 09 08****Bağcılar Tel: 611 28 62 - 611 61 99****Bayrampaşa Tel: 567 70 81 - 567 22 53****Beşiktaş Tel: 260 51 44 - 261 35 68****Beypazarı Tel: 516 78 15 - 516 21 95****Büyükdere Tel: 242 13 34 - 242 22 71****Emirgan Tel: 277 25 78 - 277 25 23****Esenler Tel: 568 97 12 - 568 74 28****Etiler Tel: 268 13 69 - 268 13 85****Fatih (Kızıcaş) Tel: 532 02 90 - 524 33 31****Fatih (Yavuzselim) Tel: 523 51 05 - 525 36 57****Gültepe Tel: 282 28 57-58-59-60****Hasköy Tel: 250 59 42 - 253 82 67****Haznedar Tel: 575 42 80 - 556 26 43****Kağıthane Tel: 294 67 46 - 294 52 99****294 43 34****Kocamustafapaşa Tel: 586 08 29 - 585 40 11****Kurtuluş Tel: 246 59 39 - 232 71 38****Küçükköy Tel: 617 32 11 - 538 12 55****Levent Tel: 268 76 27 - 264 06 87****Mecidiyeköy Tel: 211 73 28 - 211 73 69****211 19 36****Mecidiyeköy (Klimaj) Tel: 211 73 28 - 211 73 69-70****Merter Tel: 554 41 57 - 555 16 74****Okmeydanı Tel: 222 22 56 - 222 22 69****Ortaköy Tel: 257 49 72 - 265 62 02****Rami Tel: 578 44 85 - 581 17 62****Sarıyer Tel: 242 47 20 - 271 56 95****Sulancıfırlığı Tel: 537 90 91 - 537 60 67****Taksim Tel: 293 25 43 - 243 05 72 - 249 19 15****Taksim (Klimaj) Tel: 250 30 88****Şişli Tel: 247 50 23 - 247 26 94****Zeytinburnu Tel: 582 81 53 - 547 47 14****TRAKYA BÖLGE SERVİS ŞEFLİĞİ****Dolapdere Cd. Çaneroğlu Sk. No. 2/B****80240 Yenışehir - İSTANBUL****Tel: (212) 235 82 81 - 235 29 30****253 52 48****Fax: (212) 235 54 14****EDİRNE****Alan Kodu (284)****Edirne Tel: 225 42 45 - 212 50 92 - 213 13 40****Keşan Tel: 714 29 29 - 714 03 62****Uzunköprü Tel: 513 32 89 - 513 14 23****ÇANAKKALE****Alan Kodu (286)****Gelibolu Tel: 566 28 26****İSTANBUL****Alan Kodu (212)****Avcılar (Denizköşker) Tel: 591 68 60****Avcılar (Gümüşpala) Tel: 593 51 82 - 593 51 83****509 47 54****Avcılar (Merkez Mah.) Tel: 590 37 01 - 694 27 50****Avcılar (Parseller) Tel: 690 12 83****Bahçelievler Tel: 557 23 55 - 555 93 18****Bakırköy Tel: 572 82 89 - 571 58 42****Basın Sitesi (Bahçelievler) Tel: 554 75 71****575 32 30 - 575 91 47 - 554 89 55****Basın Sitesi Gazici Ekip Tel: 0 522 821 10 65****Büyükdere Tel: 881 86 91****Çatıdağ Tel: 787 14 44 - 787 11 27****Halkalı Tel: 548 29 07 - 548 34 58 - 548 17 71****İncirli Tel: 571 94 53 - 571 28 84 - 543 46 56****Küçükkemence Tel: 579 42 89 - 592 11 34****Mimaroba Tel: 683 12 09****Sefaköy Tel: 580 02 05 - 540 40 95****Silivri Tel: 727 41 49 - 727 74 68****Şirinevler Tel: 653 86 96 - 653 86 97 - 652 19 74****Yenibosna Tel: 551 72 19 - 511 11 48 - 503 02 77****Yeşilköy Tel: 574 46 96 - 663 03 67****KIRKLARELİ****Alan Kodu (288)****Babaeski Tel: 512 13 95 - 512 69 75****Kırlareli Tel: 212 14 78****Lüleburgaz Tel: 417 43 95****Vize Tel: 318 23 69****TEKİRDAĞ****Alan Kodu (282)****Çerkezköy Tel: 726 71 69****Çorlu (Nurettin) Tel: 652 09 93 - 651 87 48****Çorlu (Resadiye) Tel: 651 60 74 - 651 96 18****Malkara Tel: 427 16 75****Şarköy Tel: 518 46 70****Tekirdağ Tel: 261 63 19 - 262 94 94****KADIKÖY BÖLGE SERVİS ŞEFLİĞİ****Bağdat Cd. Surlar Apt. No. 75****81410 Rahmanlar - Kartal - İSTANBUL****Tel: (216) 306 09 78-85-86****Fax: (216) 353 70 03****İSTANBUL****Alan Kodu (216)****Acaadam Tel: 325 06 40 - 326 41 30****Alıntepe Tel: 367 64 02 - 367 99 86****Bağlarbaşı Tel: 310 25 04 - 343 88 01****Beykoz Tel: 331 20 25****Büyükdere Tel: 382 61 48 - 382 19 33****Caddebostan Tel: 356 07 65 - 369 02 74****Cevizli Tel: 389 67 54 - 55****Dudullu Tel: 313 33 56****Göztepe Tel: 357 17 51 - 385 39 54****Gülsuyu Tel: 376 26 44 - 376 90 65****Hosangözü Tel: 339 26 85 - 326 41 59****Kalamış Tel: 338 65 70 - 348 90 44****Kanlıca Tel: 331 04 27 - 322 99 97****Kartal Tel: 353 69 23 - 374 59 90 - 387 11 17****Kaynarca Tel: 396 24 02****Kazasker Tel: 368 98 77 - 386 39 08****Kozyatağı Tel: 362 97 18 - 384 79 88****Kuyubaşı Tel: 349 90 94 - 345 54 44****Küçükbakkalköy Tel: 372 84 64 - 380 69 54****Küçükbakkalköy Servisi Gazici Ekip****Tel: 0 522 821 05 93****Maltepe Tel: 352 01 41 - 441 33 83/84****Maltepe (Yüzeyler) Tel: 305 53 03****Merdikenköy Tel: 358 06 35 - 363 64 08 - 386 73 58****Moda Tel: 337 76 89 - 338 95 73**

Ömekmahallesi Tel: 324 18 20 - 324 43 04
Pendik Tel: 354 13 69 - 375 78 86
Suadiye Tel: 361 47 85
Sultanbeyli Tel: 312 26 10 - 312 50 17
Şile Tel: 711 39 28 - 711 34 36
Tuzla Tel: 395 02 10 - 395 53 48
Ümraniye (Armağanlar) Tel: 329 47 39 - 335 98 33
Ümraniye (Namikkemal) Tel: 443 11 80 - 443 11 81
Ümraniye (Santral) Tel: 335 09 52 - 412 25 84
Ümraniye (Yavuztürk) Tel: 316 16 64 - 335 05 27
335 84 98
Ünalan Tel: 317 10 67 - 317 11 05
Üsküdar Tel: 333 22 62 - 341 38 35 - 334 83 52
Yakacak Tel: 377 75 05 - 377 98 60-61

BATI KARADENİZ BÖLGE SERVİS ŞEFLİĞİ
Ankara Asfaltlı Yanı
41460 Çayırova - İSTANBUL
Tel: (216) 395 45 15 (35 Hat)
Fax: (216) 423 24 13

BARTIN
Bartın (Demirciler) Tel: 227 07 75 - 227 21 60
Bartın (Kırtepe) Tel: 227 43 46 - 227 60 91

BOLU
Akçakoca Tel: 611 31 73
Bolu (Bahçelievler) Tel: 215 66 73 - 212 66 82
Bolu (Hastahane) Tel: 215 15 14 - 215 05 13
Düzce (Çarşı içi) Tel: 514 15 69 - 512 31 90
Düzce (Stad) Tel: 512 39 69-70
Gerede Tel: 311 52 50 - 311 52 53

KASTAMONU
Cide Tel: 866 13 77

KOCAELİ
Darıca Tel: 745 17 08 - 745 14 15
Derince Tel: 223 12 25
Gebze Tel: 641 09 27-28
Gölcük Tel: 414 28 82 - 414 31 33
İzmit (İstasyon) Tel: 321 65 63
İzmit (Mehmet Ali Paşa) Tel: 322 38 18
İzmit (Park) Tel: 324 06 34
İzmit (Plaj yolu) Tel: 226 23 77
İzmit (Sapalı Çiftliği) Tel: 239 22 55

Kandıra Tel: 551 34 80
Karamürsel Tel: 452 47 17
Körfez Tel: 528 46 66 - 528 52 74

SAKARYA
Alan Kodu (264)
Adapazarı (Ozanlar) Tel: 272 55 73 - 278 14 04
Adapazarı (Semerciler) Tel: 277 97 75 - 274 67 00
Adapazarı (Yenicami) Tel: 271 86 89 - 274 62 71
Akyazı Tel: 417 49 79
Arifiye Tel: 229 10 53 - 229 22 70
Hendek Tel: 612 28 44

ZONGULDAK
Alan Kodu (372)
Çaycuma Tel: 615 10 61 - 615 46 02
Devrek Tel: 556 35 47 * Karabük Tel: 424 30 17
Krdnz. Ereğli (Meydanbaşı) Tel: 316 89 45
312 24 51

Krdnz. Ereğli (İftaiye) Tel: 323 18 09
Kilimli Tel: 265 10 02
Safranbolu Tel: 712 35 83 - 712 57 58
Zonguldak (Mithatpaşa) Tel: 251 43 90 - 252 08 85
Zonguldak (Soğuksu) Tel: 253 73 51
Zonguldak (Terakki) Tel: 252 12 72

BURSA BÖLGE SERVİS ŞEFLİĞİ
Yönel Karanı Mah. İnönü Cd.
No. 350-C 16260 BURSA
Tel: (224) 250 41 10-11-12-13
Fax: (224) 250 41 14

BALIKESİR
Balıkesir (52 Evler) Tel: 245 93 11
Balıkesir (Karesi) Tel: 241 21 84 - 244 85 01
Bandırma (Paşamesci) Tel: 718 16 83
Bandırma (Paşabayır) Tel: 718 60 58
Bigadiç Tel: 614 48 11
Edremit Tel: 373 23 25 - 372 11 11
Erdek Tel: 835 46 51 * Gönen Tel: 762 05 05

BURSA
Alan Kodu (224)
Bursa (Alıparmak) Tel: 251 29 85 - 251 29 86
254 68 26
Bursa (Bağlarbaşı) Tel: 247 21 49
Bursa (Koşukınar) Tel: 254 34 98 - 251 27 72
Bursa (Maksem) Tel: 222 19 02 - 220 60 59
224 32 14

Bursa (Mesken) Tel: 362 23 57-58-59
Bursa (Nilüfer) Tel: 451 19 73
Bursa (Sıramçeler) Tel: 236 15 66 - 235 11 66
Bursa (Yeşil) Tel: 327 25 44 - 328 67 42
Bursa (Yıldırım) Tel: 360 35 82
Bursa (Ertuğulgazi) 368 27 66
Burhaniye Tel: 412 76 36
Gemlik Tel: 513 22 94 - 513 74 05
Gürsu Tel: 371 04 29
İnegöl (Cuma) Tel: 715 50 02 - 715 06 52
İnegöl (Osmaniye) Tel: 713 06 05
Karacabey Tel: 676 32 24
Mudanya Tel: 544 19 66
Mustafakemalpaşa Tel: 613 26 48
Orhangazi Tel: 573 29 86 * Yenişehir Tel: 773 23 23

ÇANAKKALE
Alan Kodu (286)
Biga Tel: 316 23 82 * Çan Tel: 416 50 22
Çanakkale Tel: 217 07 52 - 212 81 05
Çanakkale (Cevalpaşa) Tel: 217 76 12 - 212 65 62
Ezine Tel: 618 48 00

İSTANBUL
Alan Kodu (216)
Yalova (Fatih) Tel: 814 93 20
Yalova (Süleymanbey) Tel: 814 12 63

İZMİR BÖLGE SERVİS ŞEFLİĞİ
Kemalpaşa Cd. Hacılar Kırı Mevkit
35055 Pınarbaşı - İZMİR
Tel: (232) 479 15 63 - 479 15 35 -
479 12 77 - 479 02 49
Fax: (232) 479 06 69

BALIKESİR
Alan Kodu (266)
Ayvalık Tel: 312 29 36 - 312 87 24

İZMİR
Alan Kodu (232)
Alsancak Tel: 421 23 51 - 422 22 78
Altındağ Tel: 461 16 90 - 461 64 08
Aliğa Tel: 616 17 26
Balçova Tel: 277 36 08 - 259 02 02
Bayraklı Tel: 371 78 40
Bayramyeri Tel: 250 35 35 - 228 42 42 - 716 82 05
Bergama Tel: 633 11 97 - 632 75 97 - 671 65 90
Bornova (Çarşı) Tel: 374 70 89
Bornova (Ozkanlar) Tel: 339 35 01 - 388 88 68

Bostanlı Tel: 381 06 78 - 330 54 69/70
Buca Tel: 452 08 26 * Çeşme Tel: 716 82 05
Çiğli Tel: 329 22 02 - 329 98 58
Gaziemir Tel: 251 77 80 - 251 62 87
Gülpepe Tel: 433 68 68 - 449 47 00
Güzelyalı Tel: 224 85 60 * Hatay Tel: 227 64 93
Karsiyaka Tel: 381 89 03 - 367 57 63
Menemen Tel: 832 05 37
Narlıdere Tel: 238 57 91 - 238 77 87
Serinkuyu Tel: 372 28 77/78
Torbalı Tel: 855 52 41 - 856 10 41
Şirinyer Tel: 487 94 94 - 452 81 46
Urho Tel: 754 16 83 - 754 46 53
Uçkuyular Tel: 259 25 66 - 277 70 83
Yeşilyurt Tel: 227 08 67 - 227 26 85

MANİSA
Alan Kodu (2361)
Akhisar Tel: 414 11 27 - 412 45 74
Mamisa (Garaç) Tel: 232 44 58 - 232 95 76
Manisa (Maltacı) Tel: 232 33 84 - 237 35 48
Sarıhanlı Tel: 357 28 62 * Soma Tel: 613 62 80
Turgutlu Tel: 313 67 63

DENİZLİ BÖLGE SERVİS ŞEFİLİĞİ
Şamlık Mah. Ulus Cd. 2600 Sk. No. 1
20020 DENİZLİ
Tel: (258) 264 12 01 - 264 98 83
Fax: (258) 262 13 46

AYDIN
Alan Kodu (256)
Aydın (Eylül) Tel: 225 10 88
Aydın (Cumhuriyet) Tel: 225 61 80 - 225 62 31
Çine Tel: 711 42 08
Didim Tel: 813 20 87
İncirliova Tel: 585 22 16 - 585 51 57
Köşk Tel: 461 34 64 - 461 23 39
Kuşadası Tel: 614 22 93 - 612 34 36
Nazilli (Yeni mahallesi) Tel: 313 98 05
Söke Tel: 518 20 78 - 512 30 71

DENİZLİ
Alan Kodu (258)
Çivril Tel: 713 15 48
Denizli (Çaybaşı) Tel: 261 82 45 - 264 26 29
Denizli (İstiklal) Tel: 261 89 21 - 265 29 97
Denizli (İlçe) Tel: 263 09 56 - 262 10 17
Serihisar Tel: 591 32 15 - 591 25 78

MANİSA
Alan Kodu (236)
Alaşehir Tel: 652 10 54 - 653 69 44
Sifilhi Tel: 714 14 15 - 713 30 59

MUĞLA
Alan Kodu (252)
Bodrum (Yeniköy) Tel: 316 46 52 - 313 01 98
Bodrum (Artemis) Tel: 316 89 38
Datça Tel: 712 39 80
Fethiye Tel: 624 13 57 - 614 82 26
Marmaris (Sahil) Tel: 412 35 03
Marmaris (Yeniyo) Tel: 412 97 52 - 413 04 06
Milas Tel: 512 44 14 - 512 59 91
Muğla Tel: 214 38 87 - 214 93 80
Ortaça Tel: 282 29 34 * Yatağan Tel: 572 56 31

İZMİR
Alan Kodu (232)
Ödemiş Tel: 543 27 21 - 545 05 94
Selçuk Tel: 819 46 25 * Tire Tel: 513 20 66

BURDUR
Alan Kodu (248)
Burdur Tel: 411 25 98 - 411 21 45

ORTA VE GÜNEY ANADOLU BÖLGE MÜDÜRLÜĞÜ
İstanbul Yolu Km. 16 Pk. 11
06790 Eflmesgut - ANKARA
Tel: (312) 244 49 04-05-06-10
243 00 67 - 243 13 02
Fax: (312) 244 49 09

ANKARA BÖLGE SERVİS ŞEFİLİĞİ
İstanbul Yolu Km. 16 Pk. 11
06790 Eflmesgut - ANKARA
Tel: (312) 244 49 04-05 - 243 00 67
Fax: (312) 244 49 09

ANKARA
Alan Kodu (312)
Aydınlıkteyler Tel: 316 10 20 - 316 21 21
Başkent Tel: 250 66 72 - 250 66 73
Beypazarı Tel: 762 57 03
Gebeci Tel: 319 21 12 - 319 37 17
Çubuk Tel: 838 37 20
Demetevler Tel: 346 13 46 - 336 03 84
Dikimevi (Şehitlik) Tel: 365 73 73 - 365 94 93
Etilik Tel: 321 16 10 - 321 61 82
Hoskoy Tel: 316 72 72 - 347 65 66

Kayaş Tel: 368 02 04
Keciören Tel: 355 45 55 - 355 92 93
Kızılcahamam Tel: 736 41 51 - 736 41 52
Mamak Tel: 319 38 38 - 363 36 07
Nallıhan Tel: 785 18 98
İskitler Tel: 384 14 14 - 384 14 34
İncirli Tel: 359 99 19 * Topraklık Tel: 433 44 55
Yeni mahallesi Tel: 315 18 08 - 315 60 82

ÇANKIRI
Alan Kodu (376)
Çankırı Tel: 215 53 62

KASTAMONU
Alan Kodu (366)
Kastamonu Tel: 212 35 82 * İnebolu Tel: 811 40 69

KIRIKKALE
Alan Kodu (318)
Kırıkkale Tel: 218 45 31 - 224 42 51

İÇ ANADOLU BÖLGE SERVİS ŞEFİLİĞİ
İstanbul Yolu Km 16 Pk. 11
06790 Eflmesgut - ANKARA
Tel: (312) 244 49 06/07 - 243 13 02
Fax: (312) 244 49 09

ANKARA
Alan Kodu (312)
Ayrancı Tel: 426 35 37 - 427 16 36
Bahçelievler Tel: 213 63 63 - 223 00 47
Dikmen Tel: 482 84 85 - 482 69 69
Emek Tel: 222 60 30 - 223 63 67
Eflmesgut Tel: 244 06 07 - 244 19 59
Gaziosmanpaşa Tel: 446 96 46 - 446 96 56
Gölpazarı Tel: 484 56 01 - 484 56 01
Küçüksıdı Tel: 425 45 95 - 425 44 99
Maltepe Tel: 229 12 52 - 229 05 98
Oran Tel: 481 65 85 - 479 24 98/9

Öveçler Tel: 479 66 07 * Polatlı Tel: 623 56 35
Sincan Tel: 270 09 73 - 271 15 77
Şereflikoçhisar Tel: 687 22 70
Ümitköy Tel: 235 47 27 - 235 47 17

KONYA
Alan Kodu (332)
Konya (Meram) Tel: 352 49 91 - 351 19 15
351 10 00
Konya (Sakçukuy) Tel: 322 69 09 - 321 22 99
Konya (Feritpaşalı) Tel: 235 22 98
Kulu Tel: 641 42 96

ESKİŞEHİR BÖLGE SERVİS ŞEFLİĞİ
Hayriye Mah. Sakarya Cd.
Özşar Apt. No. 64
26000 ESKİŞEHİR
Tel: (222) 233 51 81 - 231 11 42
Fax: (222) 234 23 59

AFYON

Afyon Tel: 215 19 68 - 213 86 32
Bolvadin Tel: 611 28 04 - 611 40 64
Emirdağ Tel: 441 31 47
Sandıklı Tel: 515 47 77 - 512 63 99

BİLEÇİK

Bilecik Tel: 212 13 11
Bozhöyük Tel: 315 64 27

ESKİŞEHİR

Çifteler Tel: 541 26 48
Eskişehir (Vısnelik) Tel: 231 59 30 - 221 18 91
Eskişehir (Yunusmre) Tel: 231 01 12 - 231 04 92
Eskişehir (Tepebaşı) Tel: 322 59 65 - 322 69 40

KONYA

İlgın Tel: 881 25 72
Akşehir Tel: 812 14 60

KÜTAHYA

Gediz Tel: 412 76 95 - 412 22 31
Kütahya (Selvi) Tel: 216 33 09 - 223 70 64
Kütahya (Merkez) Tel: 216 57 93
Simav Tel: 512 14 96
Tavşanlı Tel: 614 45 33 - 612 22 65

UŞAK

Uşak Tel: 215 10 11 - 223 16 70

ANTALYA BÖLGE SERVİS ŞEFLİĞİ
Yeşilbahçe Mh. Metin Kasapoğlu Cd.
Akdeniz Sitesi 172/ A-9.Blok
07100 / ANTALYA
Tel: (242) 321 66 04 - 322 47 56
Fax: (242) 322 47 55

AFYON

Dinar Tel: 353 23 40 - 353 02 01

ANTALYA

Alanya (Damlatas) Tel: 513 01 44 - 513 78 38
Alanya (Şekerhane) Tel: 512 55 04 - 513 64 13
Antalya (Çallı) Tel: 345 16 55 - 334 46 80
Antalya (Memurevleri) Tel: 346 94 18 - 344 13 62
Antalya (Dokuma) Tel: 344 79 85 - 334 04 01
Antalya (Güllük) Tel: 248 72 40 - 241 30 29
Antalya (Zerdalilik) Tel: 321 60 07 - 321 60 08
Elmalı Tel: 618 17 87
Finike Tel: 855 17 23 - 855 36 88
Kaş Tel: 836 29 01 * Kemer Tel: 814 39 69
Kumluca Tel: 887 23 93
Manavgat Tel: 746 30 18 - 746 76 88
Serik Tel: 722 71 19

BURDUR

Bucak Tel: 325 18 95 * Burdur Tel: 233 84 20
Burdur (Konak) Tel: 234 09 80

ISPARTA

Eğirdir Tel: 311 55 77 - 311 55 78
Isparta (Bağlar) Tel: 218 73 44 - 223 33 33
Isparta (Çarşı) Tel: 218 55 59 - 218 42 83
Yalvaç Tel: 441 23 45

İÇEL

Anamur Tel: 814 23 17 - 814 28 81

KONYA

Beyselir Tel: 512 61 30 * Bozkır Tel: 426 22 59
Seydişehir Tel: 582 28 07

ADANA BÖLGE SERVİS ŞEFLİĞİ
Adana Mersin Yolu 14 Km.
Pk. 1216 Gar 01000 ADANA
Tel: (322) 441 08 08-09 - 441 08 11
Fax: (322) 441 08 10

ADANA

Adana (Milyet) Tel: 351 42 27 - 352 58 82-83
Baraj Tel: 225 96 90 - 227 17 25
Ceyhan Tel: 613 60 43
Ceyhan (Mihhatpaşa) Tel: 612 71 92
Düzüçü Tel: 876 16 61
İstiklal (Klima) Tel: 435 37 98 - 431 32 56

Kadirli Tel: 718 49 68
Karşıyaka Tel: 321 15 83 - 321 26 63
Kozan Tel: 515 78 43
Mahfesiğmaz Tel: 235 59 00-01
Meydan Tel: 435 40 31
Osmaniye Tel: 813 12 15
Reşatbey Tel: 453 72 20 - 457 65 29
Yeşilevler Tel: 435 73 13 - 431 15 24

GAZIANTEP

Gaziantep (Aleybey) Tel: 231 19 94
Gaziantep (Bahçelievler) Tel: 231 88 80-81
Gaziantep (Fevziçakmak) Tel: 321 23 21
Islahiye Tel: 862 33 72
Kilis Tel: 813 19 41
Nizip Tel: 517 15 52

HATAY

Altınözü Tel: 311 22 14
Antakya (Kanatlı) Tel: 215 15 50
Antakya (Sümerler) Tel: 212 25 43
Döryol Tel: 712 16 88 - 712 69 47
İskenderun (Dönmez) Tel: 614 45 88
İskenderun (Fener) Tel: 617 47 21 - 617 11 74
İskenderun (Ziya Gökalp) Tel: 617 74 14 - 613 23 74
Kırnhan Tel: 344 16 51 - 344 83 69
Reyhanlı Tel: 413 35 48
Samandağ Tel: 517 77 58

İÇEL

Erdemli Tel: 515 24 91 - 515 46 68
Mersin (Güneykent) Tel: 320 66 85 - 321 60 31
Mersin (Barbaros) Tel: 326 07 32 - 326 98 33
Mersin (Çarşamba) Tel: 237 72 53
Mersin (Mesudiye) Tel: 336 90 79 - 336 91 05
Mersin (Poçcu) Tel: 325 09 64 - 325 04 95
Mezitli Tel: 358 55 95
Mut Tel: 774 16 40
Silifke Tel: 714 16 00
Tarsus (Anıt) Tel: 624 56 70
Tarsus (Yeşilyol) Tel: 624 58 62

KAHRAMANMARAŞ

İsmetpaşa Tel: 223 71 74 - 223 96 62
Kurtuluş Tel: 214 55 05
Yenişehir Tel: 223 20 75

ŞANLIURFA**Alan Kodu (414)**

Birecik Tel: 652 11 80
Sanlıurfa (Karak) Tel: 313 32 03
Şanlıurfa (Mimaristan) Tel: 313 36 71
Suruç Tel: 611 21 92 * Viranşehir Tel: 511 20 81

KAYSERİ BÖLGE SERVİS ŞEFLİĞİ

Mimar Sinan Mah. Sivas Cad.
No. 145/B 38020 KAYSERİ
Tel: (352) 223 09 44 - 233 44 36
Fax: (352) 234 06 94

AKSARAY**Alan Kodu (382)**

Aksaray Tel: 213 27 57 - 213 00 14

KAHRAMANMARAŞ**Alan Kodu (344)**

Afşin Tel: 511 31 90
Elbistan (Termik) Tel: 413 48 90

KARAMAN**Alan Kodu (338)**

Karaman Tel: 213 31 99

KAYSERİ**Alan Kodu (352)**

Develi Tel: 621 33 74 * Erciyes Tel: 223 18 62
Koyseri (Kocasinan) Tel: 231 08 87 - 232 87 42
Koyseri (Melikgazi) Tel: 231 87 93
Koyseri (Örnektepe) Tel: 222 67 41
Pınarbaşı Tel: 512 23 28

KONYA**Alan Kodu (332)**

Konyaceregli Tel: 713 05 62

KIRSEHIR**Alan Kodu (386)**

Kirsehir Tel: 213 37 45

NEVŞEHİR**Alan Kodu (384)**

Nevşehir Tel: 213 06 48 - 213 23 17

NİĞDE**Alan Kodu (388)**

Niğde Tel: 212 04 00

SIVAS**Alan Kodu (346)**

Divriği Tel: 418 33 49 * Gürün Tel: 715 24 43
Sivas (Kale) Tel: 222 28 67
Sivas (Kızılırmak) Tel: 225 08 09
Sarıksa Tel: 512 15 97

YOZGAT**Alan Kodu (354)**

Boğazlıyan Tel: 644 31 90
Sorgun Tel: 415 47 57 * Yerköy Tel: 516 17 81
Yozgat Tel: 212 82 19

KARADENİZ VE DOĞU ANADOLU BÖLGE MÜDÜRLÜĞÜ

Shell Benzın İstasyonu Bilişigi
Büblüğü Apt.
61187 Uzunlum - TRABZON
Tel: (462) 229 33 70-71-72
230 26 67
Fax: (462) 223 74 41

TRABZON BÖLGE SERVİS ŞEFLİĞİ

Shell Benzın İstasyonu Bilişigi
Büblüğü Apt.
61187 Uzunlum - TRABZON
Tel: (462) 229 33 70-71-72
230 26 67
Fax: (462) 223 74 41

AGRI**Alan Kodu (472)**

Ağrı Tel: 215 62 11 * Eleğin Tel: 711 42 23

ARTVIN**Alan Kodu (466)**

Artvin Tel: 212 13 18 * Hopa Tel: 351 34 27

BAYBURT**Alan Kodu (458)**

Boyburd Tel: 211 28 63 - 211 45 00

ERZINCAN**Alan Kodu (446)**

Erzincan Tel: 214 27 86 - 223 37 06
Tercan Tel: 441 38 33

ERZURUM**Alan Kodu (442)**

Erzurum (Demirçiler) Tel: 218 36 17 - 218 67 95
Erzurum (Yenişehir) Tel: 315 44 9089
Erzurum (Horasan) Tel: 711 24 79

GİRESUN**Alan Kodu (454)**

Bulancak Tel: 314 12 52
Giresun (Gemiler Çeşmesi) Tel: 216 33 97
Giresun (Park) Tel: 621 27 59
Görele Tel: 513 25 27
Tirebolu Tel: 411 24 68

GÜMÜŞHANE**Alan Kodu (456)**

Gümüşhane Tel: 213 26 68 * Kelkit Tel: 317 26 43

KARS**Alan Kodu (474)**

Kars (Ortakapı) Tel: 212 11 69
Kars (Musulpaşalı) Tel: 223 28 66
Kars (Öğretmen Evi) Tel: 223 74 90
Sarıkamış Tel: 412 22 36

ORDU**Alan Kodu (452)**

Ordu (Yeniçahalle) Tel: 223 29 19
Ordu (Köprübaşı) Tel: 214 72 67 - 214 06 61
Perşembe Tel: 517 10 23

RİZE**Alan Kodu (464)**

Rize Tel: 223 38 84 - 223 40 79 - 223 39 59
Çayeli Tel: 532 75 26 * Fındıklı Tel: 511 18 88
Pazar Tel: 611 49 81

TRABZON**Alan Kodu (462)**

Akcaabat Tel: 228 13 31
Araklı Tel: 722 64 00
Of Tel: 771 45 39
Trabzon (Gazipaşa) Tel: 321 48 79 - 321 44 80
Trabzon (Uzunlum) Tel: 223 21 18 - 229 21 40
Trabzon (Yeniçahalle) Tel: 223 47 95 - 223 68 04
Vakıfkebir Tel: 841 30 17

ARDAHAN**Alan Kodu (478)**

Ardahan Tel: 211 30 94
Göle Tel: 411 30 91

İĞDIR**Alan Kodu (476)**

İğdir Tel: 217 17 64

SAMSUN BÖLGE SERVİS ŞEFLİĞİ

Selveri Meydanı Pk. 56
55300 Tekkeköy - SAMSUN
Tel: (362) 256 05 43 - 256 03 78
Fax: (362) 256 07 31

AMASYA**Alan Kodu (358)**

Amasya Tel: 218 37 22 - 218 32 65
Merzifon Tel: 513 24 25
Suluova Tel: 417 36 57
Gümüşhacıköy Tel: 717 33 10

ÇORUM

Çorum (Albayrak) Tel: 213 37 73
Çorum (Bahçelievler) Tel: 212 18 82 - 213 50 77
Osmançık Tel: 611 22 49
Sungurlu Tel: 311 21 48 - 311 40 96
İskilip Tel: 511 63 39

ORDU

Fatsa Tel: 423 21 51
Ünye (Sahil) Tel: 323 27 11
Ünye (Kaledere) Tel: 323 44 51

SAMSUN

Alaçam Tel: 621 35 20
Bağra Tel: 533 22 11
Çarşamba Tel: 833 21 09 - 832 09 35
Havza Tel: 714 53 95
Samsun (Çiftlik) Tel: 233 24 24
Samsun (Kadıköy) Tel: 431 97 38 - 435 33 78
Samsun (Selahiye) Tel: 431 85 01 - 431 58 05
Samsun (Tekeköy) Tel: 256 22 55
Vezirköprü Tel: 647 17 97

SİNOP

Boyabat Tel: 315 17 38 - 315 22 52
Sinop Tel: 261 82 00 - 261 48 86
Türkeli Tel: 671 22 68

SİVAS

Suşehri Tel: 311 46 34

TOKAT

Erbaa Tel: 715 44 88
Niksar Tel: 527 16 12
Tokat (Gaziosmanpaşa) Tel: 214 19 70 - 212 75 68
Tokat (Karşyaka) Tel: 212 32 02
Tutluca Tel: 272 48 56 * Zile Tel: 317 19 87

KASTAMONU

Kastamonu (Tosya) Tel: 313 42 42
ELAZIĞ BÖLGE SERVİS ŞEFLİĞİ
Diyarbakır Karayolu 12. Km. P.K.234
23320 Koyulu Mevki - ELAZIĞ
Tel: (424) 212 55 97 - 218 39 42
Fax: (424) 218 21 17

ADIYAMAN

Adiyaman (Bahçelievler) Tel: 216 02 73
Adiyaman (56 Evler) Tel: 216 50 29 - 216 50 87
Göbbaşı Tel: 78168 51
Kahta Tel: 7753092

BATMAN

Batman Tel: 213 10 57 - 213 53 04
Batman (Çarşı) Tel: 212 12 38

BİNGÖL

Bingöl Tel: 213 12 67

BITLİS

Bitlis Tel: 226 51 59 * Tatvan Tel: 817 11 49

DIYARBAKIR

Bismil Tel: 415 33 91
Diyarbakır (Menişehir) Tel: 223 88 98 - 224 31 41
Diyarbakır (İçiş) Tel: 223 86 81
Diyarbakır (Kosyulu) Tel: 235 92 75
Diyarbakır (Şehitlik) Tel: 221 50 19 - 223 09 99
Diyarbakır (Bağlar) Tel: 234 30 85
Ergani Tel: 611 38 84 * Hani Tel: 651 21 60
Silvan Tel: 711 21 90

ELAZIĞ

Elazığ (Narlıbey) Tel: 218 19 63
Elazığ (İzzeitpaşa) Tel: 212 15 01
Elazığ (Karakoçan) Tel: 711 21 45

HAKKARİ

Yüksekova Tel: 361 37 15

MALATYA

Arapgir Tel: 811 22 00
Malatya (Beydağı) Tel: 321 20 54
Malatya (Emeksiz) Tel: 321 37 27
Malatya (Dörtöyl) Tel: 323 56 49

MARDİN

Mardin Tel: 212 36 98 - 212 32 35
Kızıltepe Tel: 312 38 78
Midyat Tel: 462 31 50
Nusaybin Tel: 415 12 65
Mazıdağı Tel: 511 37 80

MUŞ

Bulanık Tel: 311 30 51
Muş (Bulvar) Tel: 212 18 39 - 212 26 89
Muş (İstasyon) Tel: 212 47 90

SIIRT

Siirt Tel: 223 14 48

ŞIRNAK

Cizre Tel: 616 29 84
Silopi Tel: 518 15 03

URFA

Siverek Tel: 552 16 03

TUNCELİ

Tunceli Tel: 212 10 79

VAN

Erciş Tel: 354 49 05
Van (Kazım Karabekir) Tel: 216 84 04
Van (Şerefiye) Tel: 214 22 35

Alan Kodu (438)

Alan Kodu (422)

Alan Kodu (482)

Alan Kodu (436)

Alan Kodu (484)

Alan Kodu (486)

Alan Kodu (414)

Alan Kodu (428)

Alan Kodu (432)


TÜRK STANDARDLARI ENSTİTÜSÜ TÜRK STANDARDLARINA UYGUNLUK BELGESİ

ENSTİTÜMÜZ İLE İSTANBUL'DA MÜESSES
ARÇELİK ANONİM ŞİRKETİ (ÇAYIROVA FABRİKASI)
ARASINDA YAPILAN SÖZLEŞME GEREĞİNCE
TİS 290/MART 1989 "EV VE BENZERİ YERLERDE KULLANILAN ÇAMAŞIR
STANDARDA UYGUN OLARAK İMAL EDECEĞİ
A R E İ T K MARKALI MAMÜLLERİ
ÜZERİNE TSE MARKASI KOYMA YETKİSİ TANINMIŞTIR.
BU MARKA ÜZERİNE KONULDUĞU MAMÜLÜN TÜRK
STANDARDLARINA UYGUNLUĞUNU İFADE EDER.
ÜZERİNE TSE MARKASI KONULMASINA İZİN VERİLEN
MAMÜLLERİN ADI, SINIFI, TÜRÜ VE ÖZELLİKLERİ

- I SINIFI, EL İLE KUMANDALI, ÇALKAKAYIĞI, ELEKTRİK MOTORU
İLE ÇALIŞAN MERDANELİ SIKIĞI, ZORLANALI BOŞALTIMI, ANVA
ÇAMAŞIR YÖKÜ 4 KG. (DAHİL)'A KADAR OLAN ÇAMAŞIR MAKİNELERİ,
- I SINIFI, EL İLE KUMANDALI, PERYANELİ, EL İLE ÇALIŞAN MER-
DANELİ SIKIĞI, DOĞAL BOŞALTIMI, ANVA ÇAMAŞIR YÖKÜ 2 KG.
(DAHİL)'A KADAR OLAN ÇAMAŞIR MAKİNELERİ,
- I SINIFI, TAM OTOMATİK, TAMBURLU, MERKEZKAÇ SIKIĞI, İSTİ-
TİCİLLİ ZORLANALI BOŞALTIMI, ANVA ÇAMAŞIR YÖKÜ 6 KG.
(DAHİL)'A KADAR OLAN ÇAMAŞIR MAKİNELERİ.

BU BELGE TAHRİR EDİLMİŞ KİŞİNE VEYA OKUNANININ ZORLAŞTIRILAN ŞERHİNE İZİN VERİLMEZ.

BU BELGE EN SON VEZİ TARİHİNDEN İTİBAREN BİR YIL GEÇERLİDİR.



TÜRK STANDARDLARI ENSTİTÜSÜ TÜRK STANDARDLARI ENSTİTÜSÜ
GENEL SEKRETER V. BAŞKANI

İBRAHİM ARIYER

MERHET YILMAZ ARIYERÜK

VERİŞ TARİHİ : 28.3.1970



SANAYİ VE TİCARET BAKANLIĞI
Ölçüler ve Standartlar
Genel Müdürlüğü

GARANTI BELGESİ

Belge Numarası 88

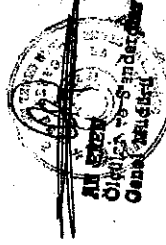
Belgenin Onay Tarihi 30.07.1990
Yenileme Tarihi : 30.05.1995

BELGE GEÇERLİLİK ŞARTLARI

Bu belge verilmiş tarihinden itibaren her yıl vize edilir. Vizesi yapılmayan belge geçerlidir.

.....19 Yılı Vizesi19 Yılı Vizesi19 Yılı Vizesi19 Yılı Vizesi
------------------------------	------------------------------	------------------------------	------------------------------

BAKAN ADINA



MKE YALG Matbaası 104

DİKKAT: TSE belgesi ve yukarıda görülen Garanti Belgesi'nin vize edilmesi sorumluluğu şirketimize aittir. Söz konusu belgeleri vize edilmesi amacıyla şirketimize veya ilgili kurumlara göndermeyiniz.

Garanti ile ilgili olarak MÜŞTERİNİN DİKKAT ETMESİ GEREKEN HUSUSLAR

Arçelik tarafından verilen bu garanti, Camazın Makinesi'nin normal şekilde kullanılmasıyla doğabilecek arızaların giderilmesini kapsamadığı gibi, aşağıdaki durumlarda da garanti dışıdır:

1. Kullanma hatalarından meydana gelen hasar ve arızalar.
 2. Yükleme, boşaltma ve taşıma sırasında oluşan hasar ve arızalar.
 3. Voltaj düşüklüğü veya fazlalığı, hatalı elektrik tesisatı, ürünün etrafında yazılı voltajdan farklı voltajda kullanma nedenlerinden meydana gelecek hasar ve arızalar.
 4. Yangın ve yıldırım düşmesi ile meydana gelecek arızalar ve hasarlar.
 5. Ürünün kullanma kılavuzlarında yer alan hususlara aykırı kullanılmasıyla kaynaklanan arızalar.
- Yukarıda belirtilen arızaların giderilmesi ücret karşılığında yapılır.


Ürünün kullanımı, yerine montajı ve nakliyesi için fiyatında dahil değildir.
Garanti, bu belgenin diğer yüzünde belirtilen süre içinde ve yalnızca üründe meydana gelecek arızalar için geçerli olup, bunun dışında herhangi bir isim altında hak ve tazminat talep edilemez.

Satıcı, satış esnasında garanti belgesinin tam olarak doldurulmasını (teslim tarihi ve yeni fatura tarihi ve no, vb.) şeklindeki konularda kaynaklanan sorumluluğunu yerine getirmediği takdirde garanti başlangıcı için mamul tip etiketindeki üretim tarihini göz önüne alınız. Garanti belgesi üzerinde belirtilen yapıldığı ürün üzerindeki orijinal seri numarası kaldırıldığı veya tahrih edildiği takdirde bu garanti geçersizdir.



**Ücretsiz Danışma
Telefon Numaraları**
0 800 261 8585
0 800 261 8586
0 800 261 8587

Arçelik A.Ş. Tuzla 81719 İstanbul Tel: (0216) 395 43 16 Faks: (0216) 395 3727



ÇAMAŞIR MAKİNESİ

Garanti Belgesi

ARÇELİK Çamaşır Makinesinin kullanma kılavuzunda gösterildiği şekilde kullanılması ve Arçelik'in yetkili kişileri, Servis elemanları dışındaki şahıslar tarafından bakım, onarım veya başka bir nedenle müdahale edilmiş olması şartıyla, bütün parçaları dahil olmak üzere tamamen malzemeye, işçilik ve ücretim hatalarına karşı

1 (BİR) YIL SURE İLE GARANTİ EDİLMİŞTİR

Garanti kapsamı içinde yapılan işlemler için işçilik masrafları, değiştirilen parça bedeli ve de başka bir ödülünde hiçbir ücret talep edilmeyecektir. Garanti süresi içinde yapılacak onarımlarda geçen süre, garanti süresine ilave edilmez. İşçilik, tamir süresi en fazla bir aydır. Bu süre maddelerin servis istasyonlarımızda, servis istasyonunu bulunmaması durumunda Yetkili Satıcılarımız veya Firmamıza teslim edildiği takdirde, ertelenen başlar.

Ayrıca, değiştirilmesi konusunda uygulanacak teknik yöntemlerin tespiti ile değiştirilecek parçaların saptanması tamamen firmamıza aittir. Arızanın giderilmesi ürünün bulunduğu yerde veya Yetkili Servis atelyelerinde yapılabilir. Müsterimizi buna en iyi şartları, Arızanın teslim tarihinden itibaren garanti süresi içinde olmak kaydıyla bir yıl içerisinde aynı arızayı ikiden fazla tekrarlaması veya farklı arızaların dörtten fazla ortaya çıkması sonucu üründen yararlanmalarının süreklilik kazanması veya tamiri için gereken arızanın süresinin aşılması durumunda, Yetkili Servis atelyelerinin mevcut olmasına halinde süresiyle Yetkili şahıslar veya firmamız yetkililerinden birinin düzenleyeceği rapora arızanın tamirinin mümkün bulunmadığının belirlenmesi durumunda, ücretsiz olarak değişim işlemi yapılacaktır. Garanti belgesi ile ilgili olarak çıkabilecek sorunlar için Sanayi ve Ticaret Bakanlığı, Tüketicilerin ve Rekabete Kurumları Genel Müdürlüğüne başvurulabilir. Bu Garanti Belgesi'nin kullanılmasına 4077 sayılı Kanun ile bu Kanun'a dayanarak düzenlenen T.K.G.M. 957/16-17 sayılı tebliğ yayımları T.C. Sanayi ve Ticaret Bakanlığı, Tüketicilerin ve Rekabete Kurumları Genel Müdürlüğü tarafından izin verilmiştir.

ARÇELİK A.Ş.

Genel Müdür

Seri No:
Tip:

Genel Müdür Yrd.

Teslim Tarihi, Yeri:

Satıcı Firma (Kasa ve imza)

Satıcı Firma Unvanı:

Adres:

Tel - Telefax:

Bu belge, Sanayi ve Ticaret Bakanlığının 8/8 no'lu ve 27/03/1996 tarihli belgesine göre düzenlenmiştir.